

○参加申し込み方法

パソコンの場合

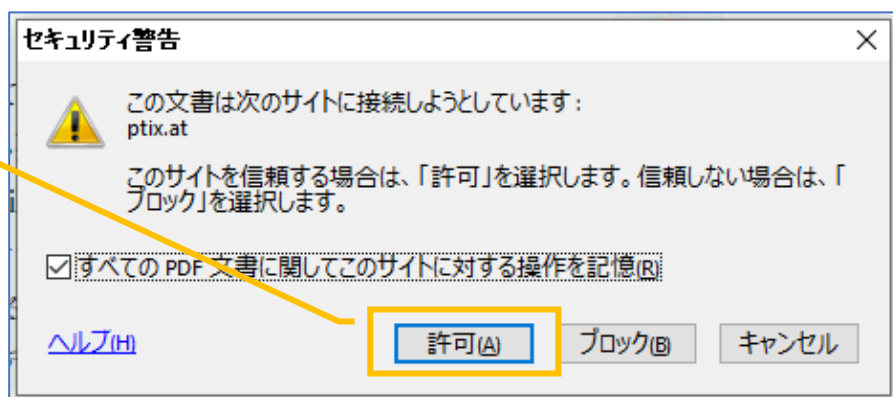
①研修チラシのリンクをクリック

参加申し込み方法

 のイベントページにてチケットを購入ください。

研修申し込みのページ <http://ptix.at/2Ts0zm>

②許可をクリック



③Peatix のイベントのページが開きます。



コロナ禍における多職種の実践や連携 ~緊急事態宣言から現在まで~

詳細
介護支援専門員資質向上（法定外）研修です。

研修内容：
コロナ禍で各職種は手探りの中、利用者の為に尽力しております。緊急事態宣言発出の前
後から現在に至るまで、居宅介護支援事業・訪問看護事業・通所系事業・訪問介護・介護
保険施設の取り組みや連携を発表頂きます。
コロナ禍の終結がいつになるのか、現時点では不明です。
しかしながら、いかなる状況であっても、利用者やご家族等の「暮らしの」の支援は必
要となります。
現時点までの実践や課題を総括して、介護支援専門員が今後の連携や支援に際して何が
大切なのか、何を為すべきなのか？
共に考え共有したいと考えております。

本研修はそれぞれの立場から実践報告、座長からの総括やアドバイス、参加者を含めて
意見交換を行います。

研修日時：2020年12月12日（土）14:00～16:00

開催方法：Zoomを活用したリモート開催

座 長：
兵庫大学 生涯福祉学部 社会福祉学科 和田光徳 教授

2020/12/12 (土)
14:00 - 16:00 JST
場 所 カレンダーに追加

会場 オンライン

チケット

公益社団法人大阪介護支援専門員協会 会員	¥1,000
公益社団法人大阪介護支援専門員協会 非会員	¥5,000

主催者
大阪介護支援専門員協会
大阪介護支援専門員協会
プロ
ック

④チケットの申し込みをクリックして、画面に表示される指示に従って、チケットを購入ください。

Peatix の画面が開かない場合、[Google Chrome](https://www.google.com/intl/ja_jp/chrome/) でインターネット接続できるように設定ください。

このアイコンです→



パソコンに入っていない（インストールされていない）場合、以下のリンクからダウンロードしてください。

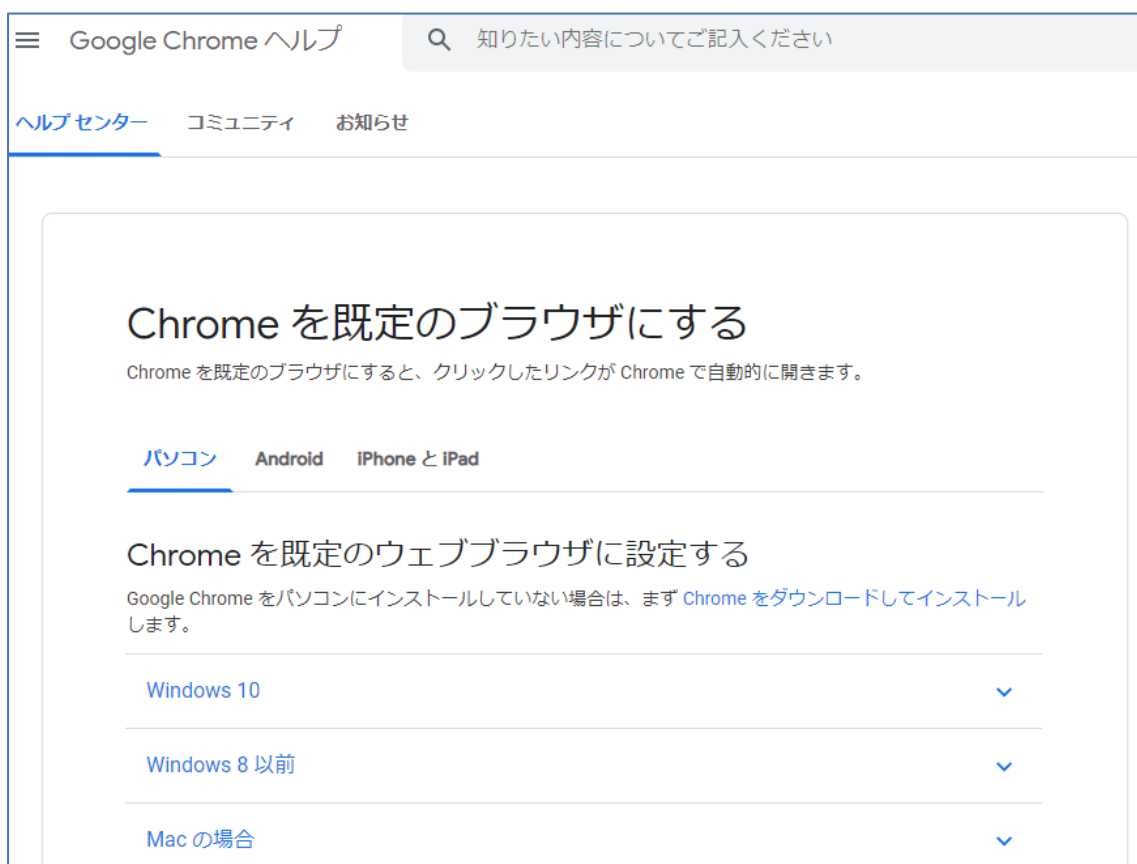
https://www.google.com/intl/ja_jp/chrome/

ダウンロードの画面



入っているが、設定の仕方が分から無い場合、以下のリンクをクリックしてください。

<https://support.google.com/chrome/answer/95417?co=GENIE.Platform%3DDesktop&hl=ja>



スマホの場合

①QRコードを読み取るアプリを呼び出す。

②研修チラシのQRコードを読み取る

参加申し込み方法
イベントページにてチケットを購入ください。
申し込みのページ <http://ptix.at/2Ts0zm>



③Peatix のイベントのページが開きます。


コロナ禍における多職種の実践
や連携 ～緊急事態宣言から現在まで～

2020/12/12 (土)

14:00 - 16:00 JST

 カレンダーに追加

会場 オンライン

 公益社団法人大阪介護支 ¥1,000 11月16日 15:00 -
援専門員協会 会員

 公益社団法人大阪介護支 ¥5,000 11月16日 15:00 -
援専門員協会 非会員

介護支援専門員資質向上（法定外）研修です。

研修内容：

コロナ禍で各職種は手探りの中、利用者の為に尽力しております。緊急事態宣言発出の前後から現在に至るまで、居宅介護支援事業・訪問看護事業・通所系事業・訪問介護・介護保険施設の取り組みや連携

④チケットの申し込みをクリックして、画面に表示される指示に従って、チケットを購入ください。

Peatix の操作方法、ヘルプを参照ください。

[チケットを申し込む](#) [ヘルプ](#) <https://tinyurl.com/y5xstqww>

[参加者ヘルプ](#) / [参加者ガイド](#) / [チケットを申し込む](#)

チケットを申し込む

ご利用頂く端末、決済方法によってお申込み画面が異なります。ご希望のお申込み方法をご確認ください。

※ インターネットからのお申込みのみ受け付けております。お電話、メールでのお申し込みは承っておりません。予めご了承ください。

※ スマートフォン以外の携帯電話ではチケットを購入できません。

ウェブでのお申込み

*スマートフォンをご利用する場合、お申込み画面が異なる場合があります。

[パソコンでのチケット購入方法（コンビニ/ATM支払いの場合）](#)

[パソコンでのチケット購入方法（Visa/Master/JCB/AMEXの場合）](#)

[パソコンでのチケット購入方法（Paypalの場合）](#)

[パソコンでのチケット購入方法（請求書払いの場合）](#) *主催者が請求書払い機能を導入しているイベントに限ります

アプリでのお申込み

[アプリでのチケット購入方法（iPhoneの場合）](#)

[アプリでのチケット購入方法（Androidの場合）](#)

チケットが申し込みできない場合

[参加者ヘルプ](#) / [参加者ガイド](#) / [チケットを申し込む](#)

チケットが申し込めない場合

Peatixでは各ブラウザの最新バージョンの利用を推奨しています。サイトの閲覧およびチケットの購入に際し、ページが正しく動作しない場合や、画面が文字化けする場合は、以下をご確認ください。

パソコンをご利用のお客様

古い端末やPCブラウザなど、環境によってはご利用いただけない場合もございます。端末の全機種対応保証はしておりません。お使いのブラウザが最新版でない場合は、サイトが正常に動作しない場合もございますので、最新版にアップデートをお願いいたします。

【推奨】

・ [Google Chrome](#) (ダウンロードしてすぐにお使いいただけます。)

また、チケットの購入方法については、[チケットの購入方法](#)をご確認ください。

スマートフォン以外の携帯電話をご利用のお客様

スマートフォン以外の携帯電話ではチケットを購入できません。パソコンやスマートフォンからお申し込みいただきますようお願い致します。予めご了承ください。

○申し込みの確認

チケット申込み後にメールは届きますか？

[参加者ヘルプ](#) / [参加者からのよくあるご質問](#) / [チケットのお申し込み・購入方法について](#)

チケット申込み後にメールは届きますか？

お支払い手続き完了後、ご登録のメールアドレス宛に『お申込み詳細』のメールが自動配信されます。

※ コンビニ・ATM払いの場合、お支払い完了後、2時間後に『お申込み詳細メール』が配信されます。

※ クレジットカード払いの場合、稀にお支払い完了まで1時間程度お時間がかかる場合があります。お支払い完了後メールが配信されます。

電波状況等によっては、メールの遅延や未着が発生する可能性があります。お申込み詳細メールが届かない場合は、Peatixアプリまたは、パソコンの「マイチケット」も合わせてご確認ください。[チケットの確認方法](#)をご参照ください。

ご登録のメールアドレスに誤りがある場合、アカウント設定から[ご登録のメールアドレスを更新](#)してください。

メールのイメージ



○研修参加の流れ

研修受付が開始されたら、Peatix にログインして、「イベントに参加」をクリックする。



チケット購入後に届く「お申し込み詳細メール」からも「イベント視聴ページ」に入ることができます。

お申し込み詳細メールのサンプル

Peatix

ユーザー名 [] さん、下記イベントへのお申し込みありがとうございます。

イベント名

パソコンまたはスマートフォンからイベントに参加しましょう

このイベントはオンラインで開催されます。イベント視聴ページで、イベント参加方法に関する主催者からの案内を確認してください。イベント視聴ページは、チケット申し込んだ参加者がPeatixにログインした状態でのみアクセスできます。オンラインイベントの参加方法についてもっと詳しく

イベント視聴ページに移動

アクセス制限されたイベントを視聴するには、チケットを申し込んだ際のPeatixアカウントにログインする必要があります：

Peatix アカウント登録メールアドレス []

お申し込み詳細

イベント: **イベント名**
場所: オンライン 日時: 2020/06/30 19:00 - 22:00 JST
URL: <http://ptix.at/WleXGI>

このイベントの購入チケット一覧

チケット種別	枚数	小計
test	1	¥0
合計		¥0

開始日時の 24 時間前にお送りするイベントリマインドメールにあるリンクからも、イベント視聴ページにアクセスできます。

リマインドメールのサンプル



間もなくイベントです。チケットの準備はお済みですか？

イベント名

イベントURL: <http://rst.peatix.at/HQCnyb>
日時: 2020/06/21 15:00 - 18:00 JST

1. イベント開始前に、下記のボタンをクリックしてイベント参加方法に関する主催者からの案内を確認してください。

[イベント視聴ページに移動](#)

2. イベントが開始されたら、イベント視聴ページに表示される配信を視聴するか、「イベントに参加」ボタンをクリックして外部の配信プラットフォームに移動してください。

イベント視聴ページは、チケットを申し込んだ際のPeatixアカウントにログインした状態でイベントページからアクセスすることもできます。 [オンラインイベントの参加方法についてもっと詳しく](#)

イベントを是非お楽しみください！

Peatix | ヘルプ | 利用規約
© Peatix Inc.

○領収書

支払い方法に応じて、領収書の形式が異なります。詳しくは以下をご覧ください。

クレジットカードの場合

カード会社から送付される「ご利用明細書」や「引き落とし明細書」を領収書の代替としてご利用ください。

コンビニ/ATM 払いの場合

コンビニエンスストア店頭でお渡しする領収書をご利用ください。

経理上、注文内容の詳細を含む必要がある場合など、上記の書面をご利用頂けない場合は、以下の「領収データ」をご利用ください。

領収データのアクセス方法

お申込み詳細メールの「領収データ→」をクリックすると領収データにアクセスできます。

お申込み詳細

イベント: Peatixデモイベント#2
場所: Peatix Japan株式会社 [地図→](#)
日時: 2020/03/24 15:00 - 18:00 JST
URL: <http://rst.ptix.at/Gzjyqw>

このイベントの購入チケット一覧

チケット種別	枚数	小計
有料チケット	1	¥1,000
	合計	¥1,000

[領収データ→](#)

領収データサンプル

「編集モード」をクリックすると、宛名と但し書きの編集ができます。

※電子的に保持されている領収データを画面表示します。WEBサイトから印刷した領収データを経費精算等にお使いいただけるかどうかはお客様ご自身であらかじめご確認ください。

※Peatixでは領収データ以外の領収書は発行していません。

※宛名：領収データの宛名の空欄にご自身で宛名をご記入ください。

※発行日：発行操作された日になります。

※複数のチケットを購入した場合、個別の発行はできません。予めご了承ください。

領収データ - Peatixデモイベント#2

発行日	2020年3月10日
宛名	ヤマダ タロウ
合計(税込)	¥1,000
但し	チケット代金
注文日	2020年3月10日
注文番号	392095
主催者	PEATIX DEMO (Peatixデモグループ)
イベント名	Peatixデモイベント#2



印刷する

編集モード

○キャンセルに関して

[主催者にチケットのキャンセルを依頼する](#)

主催者へのキャンセル依頼方法

1. 以下のログイン画面のリンクをクリックし、お申込時にご利用頂いたアカウントでログインしてください。(すでに Peatix サイトにログインしている場合は、2 にお進みください)。

チケットログイン画面：<http://peatix.com/dashboard>

2. 「主催者へ連絡」 ボタンをクリックしてください。



3. 「主催者へ連絡」を選択してください。



4. 件名とお問い合わせ内容を入力し、「送信」ボタンをクリックしてください。



The screenshot shows a web form titled "主催者にメッセージを送信する" (Send message to organizer) with a subtitle "イベント内容、チケットキャンセルについて" (About event content and ticket cancellation). The form is set to send to "送信先 Peatix demo". It contains two input fields: "件名" (Subject) and "メッセージ" (Message). At the bottom, there are two buttons: "戻る" (Back) and "送信" (Send).

返金

以下の場合には返金手数料としてキャンセル1件につき340円の手数料が発生します。

- (1) クレジットカード払いにて支払日から50日以上経過している場合
- (2) コンビニ・ATM払いでチケットを購入した場合

イベント主催者がチケットキャンセル手続きを行った場合は、Peatixより『チケット申し込みをキャンセルしました』という件名でメールが送信されます。有料チケット代金の払い戻しはPeatix社がおこないます。

1. クレジットカードでチケットをご購入された場合

ご利用になられたクレジットカード会社を通じて返金処理が行われます。

尚、返金処理の方法はお客様がご利用のクレジットカード締め日により異なります。

※キャンセル処理を実行した日付は、イベントキャンセルの通知メールが配信された日付が目安となります。

※Peatix 社では利用されたクレジットカードの締日、および返金月をお調べすることはできません。

2. コンビニ/ATM でチケットをご購入された場合

電子送金サービス【キャッシュポスト】を通して申し込み者のご指定銀行口座に返金いたします（340円の手数料がかかります）。

返金の案内メールが Peatix から送られます。メールの記載案内に沿って代金のお受け取り手続きをお願いいたします。

キャッシュポストは株式会社イーコンテクストのサービスです。

[CASH POST ご利用ガイド - 銀行振込](#)